










COMUNALI: ITALIA / Reg. CAMPANIA / Prov. NAPOLI / MARIGLIANO
SCRUTINI
Comune di MARIGLIANO

[Comune superiore] - Elettori: **24.738** - Votanti 1° turno: **18.598** - percentuale votanti 1° turno: **75,17** % - Votanti 2° turno: **13.463** - percentuale votanti 2° turno: **54,42** % Sezioni scrutinate: **Definitivo**

Dato aggiornato al 15/06/2015 - 01:06

CANDIDATI SINDACO E LISTE	2° TURNO VOTI	%	1° TURNO VOTI	%	SEGGI	
CARPINO ANTONIO		7.138	54,06	8.579	47,56	
 PARTITO DEMOCRATICO			3.933	22,23	9	
 LISTA CIVICA - MARIGLIANO LIBERA			1.557	8,80	3	
 LISTA CIVICA - CAMBIA CON NOI			1.156	6,53	2	
 LISTA CIVICA - LA CITTA' CHE VOGLIAMO			817	4,61	1	
 LISTA CIVICA - MARIGLIANO DOMANI			418	2,36	-	
 RIFONDAZIONE COMUNISTA			239	1,35	-	
 LISTA CIVICA - IL CAMPANILE			175	0,98	-	
Totale			8.295	46,90	15	
IOVINE FILOMENA		6.066	45,94	6.427	35,63	
FORZA ITALIA			4.139	23,40	4	

				
	UNIONE DI CENTRO	1.447	8,18	1
	LISTA CIVICA - IOVINE SINDACO	1.001	5,66	1
	FRATELLI D'ITALIA - ALLEANZA NAZIONALE	218	1,23	-
	Totale	6.805	38,47	6
	CAPASSO FRANCESCO	1.705	9,45	
	MOVIMENTO 5 STELLE BEPPEGRILLO.IT	1.370	7,74	-
	CERCIELLO MICHELE	1.327	7,35	
	LISTA CIVICA - IMPEGNO CIVICO	1.215	6,87	-
Totale voti candidati sindaco 2° turno		13.204		
Schede bianche 2° turno		59	0,43 %	
Schede nulle 2° turno		199	1,47 %	
Schede contestate e non assegnate 2° turno		1	0,00 %	
Totale voti candidati sindaco 1° turno		18.038		
Totale voti liste 1° turno		17.685		
Schede bianche 1° turno		186	1,00 %	
Schede nulle 1° turno		374	2,01 %	
Schede contestate e non assegnate 1° turno		-	-	
Totale seggi liste				21
Seggi spettanti consiglio				24

- CANDIDATI A SINDACO ELETTI CONSIGLIERI IOVINE FILOMENA, CAPASSO FRANCESCO, CERCIELLO MICHELE

I dati si riferiscono alle comunicazioni pervenute dai comuni, tramite le prefetture, e non rivestono, pertanto, carattere di ufficialità. La proclamazione ufficiale degli eletti è prerogativa degli uffici elettorali territorialmente competenti, retti da magistrati. La ripartizione dei seggi e l'individuazione degli eletti non tengono conto di eventuali "opzioni", incompatibilità e surroghe.

Ministero dell'Interno
(Pagine realizzate a cura dell'Ufficio IV - Servizi Informatici Elettorali)